



Wegleitung persönliche Meldung Richter STV Contest

Wichtiger Hinweis

Bei der Wegleitung persönliche Meldung Richter handelt es sich um eine allgemeine Dokumentation und somit referenziert der Inhalt nicht auf ein bestimmtes Turnfest!



Inhaltsverzeichnis

1. Einleitung	3
1.1. Allgemeine Informationen	3
1.2. Internet-Browser	3
1.3. Aktivierung Kompatibilitätsansicht Internetexplorer 11	4
1.4. Sprache wählen.....	5
1.5. Login	5
1.6. Passwort vergessen	5
2. Persönliche Daten des Richters/der Richterinnen erfassen	6
2.1. Adressdaten	6
2.2. Persönliche Daten	6
2.3. Logistik Daten.....	7
2.4. Einsatz Daten	7
3. Ausloggen	9
3.1. Report über die Richtermeldung	10

1. Einleitung

1.1. Allgemeine Informationen

Dein Verein hat dich als Richter/Richterin angemeldet. Damit dein Einsatz geplant werden kann, musst du die persönlichen Daten im STV Contest selber eintragen und dich fristgerecht registrieren.

Die Termine für die persönliche Meldung deines Richtereinsatzes findest du in den Wettkampfvorschriften.

Alle Felder, welche mit einem * gekennzeichnet sind, müssen ausgefüllt werden.

Über den Button  oder  gelangst du jeweils zur nächsten Seite.

Der/die Vereinsverantwortliche deines Vereines hat die Möglichkeit deine Daten einzusehen und kann in Ausnahmefällen diese auch ändern.

1.2. Internet-Browser

Hinweis: Damit deine persönliche Registrierung mit dem Anmeldetool STV Contest reibungslos funktioniert, werden folgende Internet-Browser empfohlen: Internetexplorer 9 (und höher), Firefox, Google Chrome!

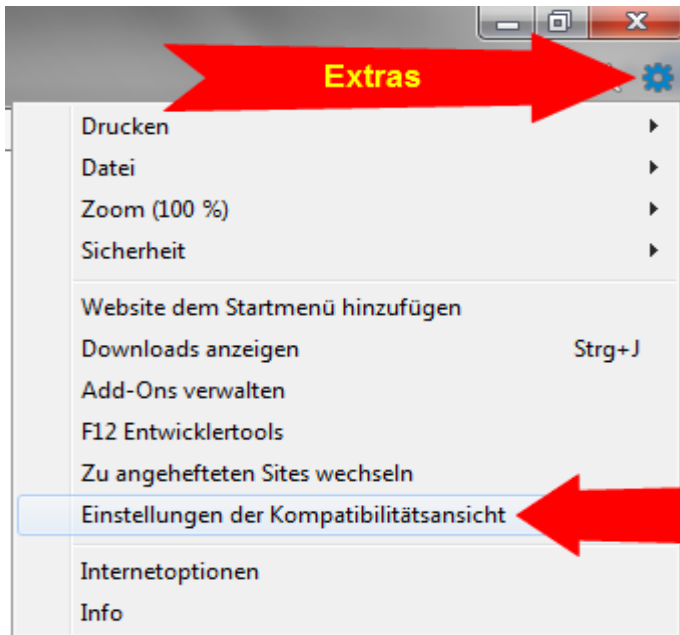
Bei der Verwendung des Internetexplorers könnte es zu Fehlern/Hängern kommen. Mit dem Taskmanager ist der Internetexplorer zu beenden. Die Daten wurden im STV Contest gespeichert.

Werden Daten nicht aktuell angezeigt, muss der Internetbrowser aktualisiert (mit Taste F5) werden.

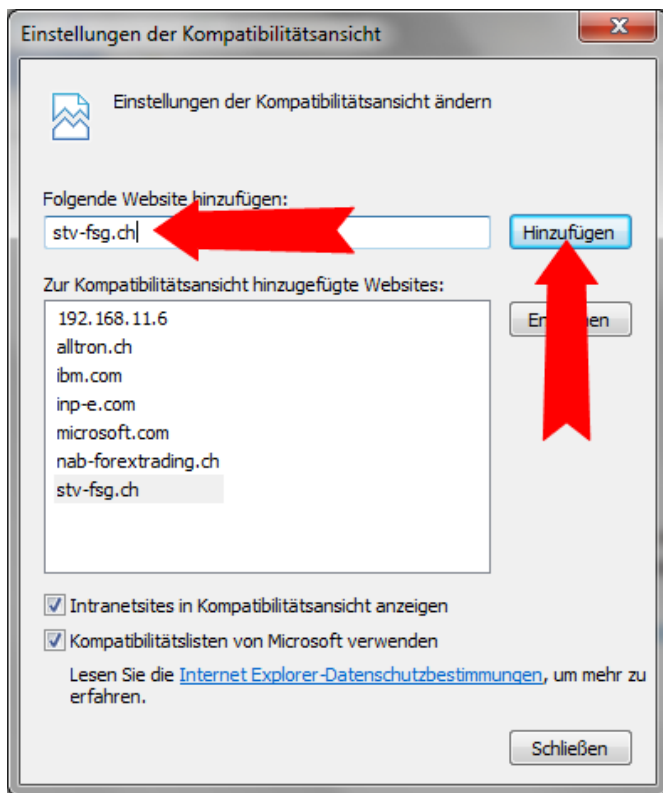
Wenn du bereits eine neue Version des Internetexplorers (z.B. Internetexplorer 11) installiert hast, musst du die Kompatibilitätsansicht aktivieren.

1.3. Aktivierung Kompatibilitätsansicht Internetexplorer 11

Damit alle Funktionen des STV Contests auch im Internetexplorer 11 angezeigt und auswählbar sind, muss folgende Anpassung in den Extras vorgenommen werden. Im Internetexplorer auf das Icon Extras klicken und den Menu Punkt -> Einstellungen der Kompatibilitätsansicht auswählen:



Dann die STV Domain wie folgt aufnehmen



Zum Schluss muss den Button „Hinzufügen“ angewählt werden.

1.4. Sprache wählen

Das Anmeldetool kann mit den Sprachen Deutsch und Französisch genutzt werden. Wenn notwendig kann die Sprache vor dem Einstieg in das Anmeldetool gewechselt werden.



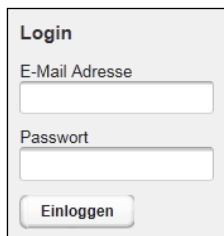
The image shows a language selection interface with two radio buttons. The first button is selected and labeled 'Deutsch'. The second button is unselected and labeled 'Français'.

Sprache wählen

Bei einsprachigen Turnfesten ist diese Funktion ausgeschaltet!

1.5. Login

Per E-Mail hast du das persönliche Login (Passwort) für STV Contest erhalten.



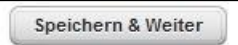

The image shows a login form with the following fields and buttons:

- Label: Login
- Field: E-Mail Adresse
- Field: Passwort
- Button: Einloggen

Login als Richter/Richterin

E-Mail Adresse: deine persönliche Mailadresse

Passwort: Hast du per Mail erhalten

Am besten arbeitest du dich der Reihenfolge nach durch die AnmelDEMöglichkeiten. Bitte beachte, dass du die Masken über den Button  oder den Button  wechselst. So werden deine Eingaben gespeichert. Ansonsten können Angaben verloren gehen.

Du kannst die Anmeldung auch verlassen, wenn du noch nicht alle Angaben gemeldet hast.

Bitte beachte, dass du deine persönlichen Daten **fristgerecht** einträgst, sonst kann dein Einsatz nicht geplant und deinem Verein angerechnet werden. Ein entsprechender Haftgeldabzug kann vorgenommen werden.


1.6. Passwort vergessen

Das Passwort kann nur bei den Vereinsverantwortlichen geändert/neu beantragt werden. **Die Richter müssen das Passwort verwenden, welches per Mail zugestellt wurde.**

Falls du deine Logindaten verloren hast, musst du dich bei der Richterverantwortlichen Person des entsprechenden Turnfestes melden.

2. Persönliche Daten des Richters/der Richterinnen erfassen

2.1. Adressdaten

Adressdaten	Richter persönliche Angaben
Persönliche Daten	
Logistik Daten	
Einsatz Daten	
Ausloggen	
Lösung durch 	Verein
	STV Nummer <input type="text" value="1.01.04.5643.00-1"/>
	Nachname * <input type="text" value="Baumgartner"/>
	Vorname * <input type="text" value="Sarina"/>
	E-Mail <input type="text" value="sarina7@gmx.net"/>
	Telefon Tagsüber * <input type="text" value="079 306 46 77"/>
	Telefon Mobil <input type="text"/>
	Strasse * <input type="text" value="Seewadelstrasse 9"/>
	Postleitzahl * <input type="text" value="5610"/>
	Stadt * <input type="text" value="Wohlen"/>
	Land <input type="text"/>
	Anmelde-ID 10.196.908
	<input type="button" value="Speichern & Weiter"/> <input type="button" value="Zurücksetzen"/>

Adressdaten

Bitte ergänze alle Felder, die mit einem * gekennzeichnet sind.

2.2. Persönliche Daten

Adressdaten	Richter persönliche Angaben
Persönliche Daten	
Logistik Daten	
Einsatz Daten	
Ausloggen	
Lösung durch 	Nachname <input type="text" value="Baumgartner"/>
	Vorname <input type="text" value="Sarina"/>
	Kleidergrösse * <input type="text" value="M"/>
	Korrespondenzsprache * <input type="text" value="Deutsch"/>
	Geburtstag (tt.mm.jj) * <input type="text" value="10.07.84"/>
	<input type="button" value="Speichern & Weiter"/> <input type="button" value="Zurücksetzen"/>

Richter persönliche Angaben

Bitte ergänze alle Felder, die mit einem * gekennzeichnet sind.


2.3. Logistik Daten

Adressdaten	<h3>Logistik Daten</h3> <p>Nachname Baumgartner</p> <p>Vorname Sarina</p> <p><input checked="" type="checkbox"/> Anreise mit ÖV (Billet)</p> <p><input type="checkbox"/> Urlaubsgesuch</p> <p><input type="button" value="Speichern & Weiter"/> <input type="button" value="Zurücksetzen"/></p>
Persönliche Daten	
Logistik Daten	
Einsatz Daten	
Ausloggen	
Lösung durch 	

Logistik Daten

Bitte wählen die entsprechenden Felder an, welche du für dich benötigst. .

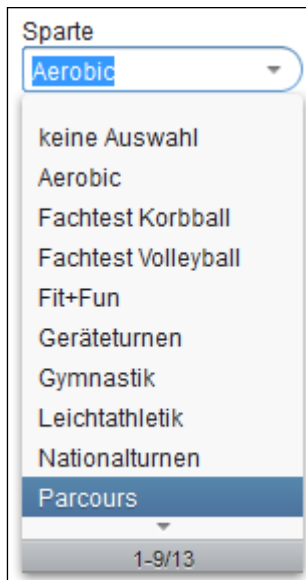
2.4. Einsatz Daten

Adressdaten	<h3>Einsatz Daten</h3> <p>Nachname Baumgartner</p> <p>Vorname Sarina</p> <p>Maximale Anzahl Einsätze <input type="text" value="2"/></p> <p>Sparte <input type="text" value="Leichtathletik"/> Brevet* <input type="text" value="ja"/></p> <table><tr><td><input type="checkbox"/> 13.06.2015</td><td><input checked="" type="checkbox"/> Läufe</td><td>Über die Region LA oder Kanton angemeldet?*</td></tr><tr><td><input checked="" type="checkbox"/> 14.06.2015</td><td><input type="checkbox"/> Kugel / Hochsprung</td><td><input type="checkbox"/> Ja</td></tr><tr><td><input checked="" type="checkbox"/> 19.06.2015</td><td><input type="checkbox"/> Starter</td><td><input checked="" type="checkbox"/> Nein</td></tr><tr><td><input checked="" type="checkbox"/> 20.06.2015</td><td><input checked="" type="checkbox"/> Würfe</td><td></td></tr><tr><td><input type="checkbox"/> 21.06.2015</td><td><input type="checkbox"/> Weitsprung</td><td></td></tr><tr><td></td><td><input type="checkbox"/> spielt mir keine Rolle</td><td></td></tr></table> <p>Sparte <input type="text" value="keine Auswahl"/></p> <p><input type="button" value="Speichern & Weiter"/> <input type="button" value="Zurücksetzen"/></p>	<input type="checkbox"/> 13.06.2015	<input checked="" type="checkbox"/> Läufe	Über die Region LA oder Kanton angemeldet?*	<input checked="" type="checkbox"/> 14.06.2015	<input type="checkbox"/> Kugel / Hochsprung	<input type="checkbox"/> Ja	<input checked="" type="checkbox"/> 19.06.2015	<input type="checkbox"/> Starter	<input checked="" type="checkbox"/> Nein	<input checked="" type="checkbox"/> 20.06.2015	<input checked="" type="checkbox"/> Würfe		<input type="checkbox"/> 21.06.2015	<input type="checkbox"/> Weitsprung			<input type="checkbox"/> spielt mir keine Rolle	
<input type="checkbox"/> 13.06.2015		<input checked="" type="checkbox"/> Läufe	Über die Region LA oder Kanton angemeldet?*																
<input checked="" type="checkbox"/> 14.06.2015		<input type="checkbox"/> Kugel / Hochsprung	<input type="checkbox"/> Ja																
<input checked="" type="checkbox"/> 19.06.2015		<input type="checkbox"/> Starter	<input checked="" type="checkbox"/> Nein																
<input checked="" type="checkbox"/> 20.06.2015		<input checked="" type="checkbox"/> Würfe																	
<input type="checkbox"/> 21.06.2015		<input type="checkbox"/> Weitsprung																	
	<input type="checkbox"/> spielt mir keine Rolle																		
Persönliche Daten																			
Logistik Daten																			
Einsatz Daten																			
Ausloggen																			
Lösung durch 																			

Einsatz Angaben

Im Feld „Maximale Anzahl Einsätze“ musst du angeben, wie viele Einsätze du leisten möchtest. Diese Angabe wird bei der Richterplanung berücksichtigt.

Hier kannst du angeben, in welcher Sparte du deinen Einsatz als Richter/Richterin leisten möchtest.



Sparte

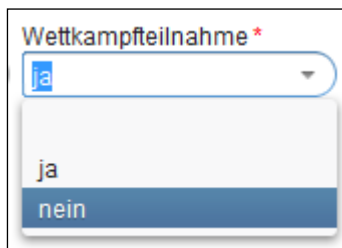
Aerobic

- keine Auswahl
- Aerobic
- Fachtest Korbball
- Fachtest Volleyball
- Fit+Fun
- Geräteturnen
- Gymnastik
- Leichtathletik
- Nationalturnen
- Parcours

1-9/13

Sparte des Einsatzes

Ob du selber als Turner/Turnerin am Wettkampf startest oder nicht, musst du hier angeben.



Wettkampfteilnahme *

ja

- ja
- nein

Wettkampfteilnahme

Auf der Homepage des entsprechenden Turnfestes findest du die Information, ab wann der Zeitplan online ist. Bitte beachte bei der Registrierung den Zeitplan. Im Normalfall kann bei der **Richterplanung nicht** auf die **Wettkampfteilnahme Rücksicht genommen** werden.

Die Tage, an denen es dir möglich ist, einen Einsatz zu leisten, musst du hier angeben.



Mögliche Einsatztage

- 21.06.2014 (Einzel, VWK F/M,S)
- 22.06.2014 (VWK J)
- 28.06.2014 (VWK A)

Einsatztag als Richter/Richterin


Bitte beachte bei der Angabe den Zeitplan, welchen du auf der Homepage des entsprechenden Turnfestes findest.

3. Ausloggen

Adressdaten	<table border="1"><thead><tr><th>Nachname</th><th>Vorname</th><th>E-Mail</th><th>Geburtsdatum</th><th>Status</th></tr></thead><tbody><tr><td>Baumgartner</td><td>Sarina</td><td>sarina7@gmx.net</td><td>10. Juli 1984</td><td>Einsatz Daten Maximale Anzahl Einsätze ist nicht korrekt.</td></tr></tbody></table>	Nachname	Vorname	E-Mail	Geburtsdatum	Status	Baumgartner	Sarina	sarina7@gmx.net	10. Juli 1984	Einsatz Daten Maximale Anzahl Einsätze ist nicht korrekt.
Nachname	Vorname	E-Mail	Geburtsdatum	Status							
Baumgartner	Sarina	sarina7@gmx.net	10. Juli 1984	Einsatz Daten Maximale Anzahl Einsätze ist nicht korrekt.							
Persönliche Daten											
Logistik Daten											
Einsatz Daten											
Ausloggen	bitte die Registrierung(en) vollständig erfassen. Überblick Anmeldung ausdrucken <input type="button" value="Ausloggen"/>										
Lösung durch 											

Ausloggen / Registrierung nicht vollständig erfasst

Im oberen Teil siehst du als Richter, ob deine Registrierung erfolgreich war. Im Beispiel oben, wurde unter „Einsatz Daten“ das Feld „Maximale Anzahl Einsätze“ nicht korrekt ausgefüllt. In diesem Fall ist das Feld vollständig auszufüllen.

Adressdaten	Registration(en) erfolgreich abgeschlossen
Persönliche Daten	Überblick Anmeldung ausdrucken
Logistik Daten	<input type="button" value="Ausloggen"/>
Einsatz Daten	
Ausloggen	
Lösung durch 	

Ausloggen / Registrierung erfolgreich

Die Registrierung ist in diesem Fall korrekt durchgeführt worden.

3.1. Report über die Richtermeldung

Mit ‚Überblick Anmeldung ausdrucken‘ kannst du deine Meldedaten ausdrucken.

Anmeldung - Kreisturnfest 2014 Hendschiken		
Sonntag 22 Dezember 2013 19:05	Seite 1 von 1	
Persönliche Daten		
Nachname:	Baumgartner	
Vorname:	Sarina	
Email:	test123@test123.ch	
Adresse:	Musterstrasse 99 9999 Musterschwil	
Geburtsdatum:	11.11.1981	
Telefon 1:	079 999 99 99	
Logistische Daten		
Übernachtung:	Nein	
Kleidergrösse:	M	
Urlaubsgesuch:	Nein	
Anreise mit ÖV:	Nein	
Einsatz Daten		
Aerobic	Brevet	ja
	Mögliche Einsatztage	21.06.2014 (VWK M, F, S)

Je nach Angebot des Turnfests können die Logistikdaten angewählt werden. Somit ist es möglich, dass du nirgends eine Übernachtung bestellen konntest, diese aber trotzdem auf dem Report (mit Angabe nein) erscheint.

Nach dem du deine Angaben als Richter/Richterin vollständig und korrekt eingetragen hast, musst du dich über den Button „Ausloggen“ aus STV Contest abmelden. So wird dein Richtereinsatz deinem Verein angerechnet.