



Wegleitung 2. Anmeldephase namentliche Meldung STV Contest

Wichtiger Hinweis

Bei der Wegleitung 2. Anmeldephase namentliche Meldung STV Contest handelt es sich um eine allgemeine Dokumentation und somit referenziert der Inhalt nicht auf ein bestimmtes Turnfest!



Inhaltsverzeichnis

1. Einleitung	3
1.1. Allgemeine Informationen	3
1.1. Internet-Browser	3
1.2. Aktivierung Kompatibilitätsansicht Internetexplorer 11	3
1.2. Sprache wählen.....	4
1.3. Login	5
1.4. Passwort vergessen	5
2. Info 7	
3. Vereinsangaben	8
4. Anmeldung Vereinswettkampf	10
5. Einzelwettkampf	11
5.1. Termine	11
5.2. Namentliche Meldung	11
6. Spiele	13
6.1. Teamanmeldung (Mannschaft)	13
6.2. Spielführerangaben	14
7. Bestellung (Angebot)	15
7.1. Festkarten und Zusatzbestellungen	15
8. Umfrage	16
9. Richter	17
10. Abschliessen	18
10.1. Report angemeldete Wettkämpfe	18
10.2. Rechnung Haftgeld + Anmeldegebühr	18
10.3. Rechnung Startgeld.....	18
10.4. Rechnung Verschiedenes.....	19
11. Ausloggen	19

1. Einleitung

1.1. Allgemeine Informationen

Wenn du dich als STV Mitglied anmeldest, hast du Zugriff auf deine Vereinsdaten (STV-Admin). Bei der namentlichen Meldung kannst du somit auf deine Mitglieder zugreifen.

Für STV-Mitglieder (Vereine) ist es ein absolutes Muss, sich als STV-Mitglied zu registrieren!

Alle Felder, welche mit einem * gekennzeichnet sind, müssen ausgefüllt werden.

Über den Button  oder  gelangst du jeweils zur nächsten Seite.

1.1. Internet-Browser

Hinweis: Damit deine persönliche Registrierung mit dem Anmeldetool STV Contest reibungslos funktioniert, werden folgende Internet-Browser empfohlen: Internetexplorer 9 (und höher), Firefox, Google Chrome!

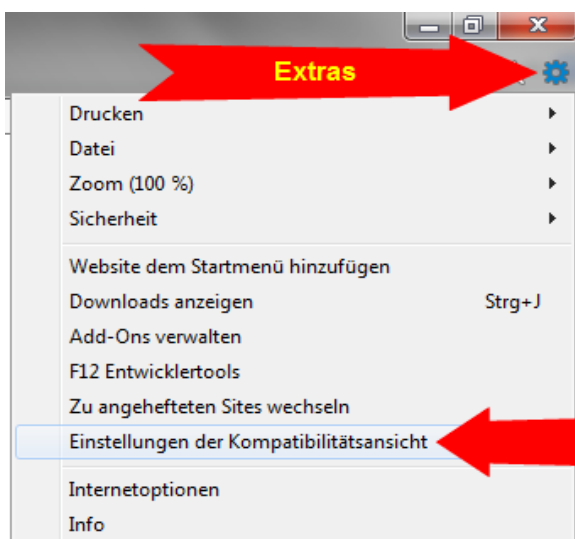
Bei der Verwendung des Internetexplorers könnte es zu Fehlern/Hängern kommen. Mit dem Taskmanager ist der Internetexplorer zu beenden. Die Daten wurden im STV Contest gespeichert.

Werden Daten nicht aktuell angezeigt, muss der Internetbrowser aktualisiert (mit Taste F5) werden.

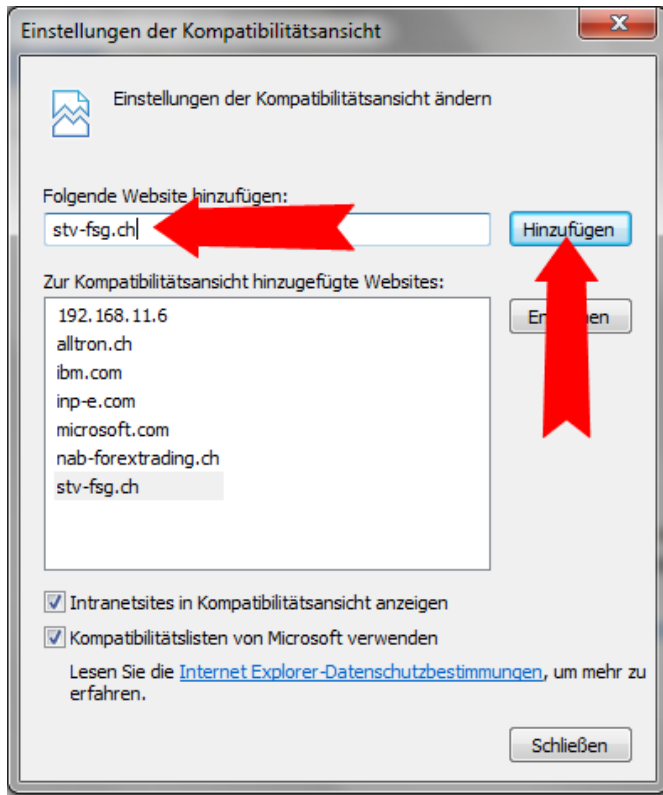
Wenn du bereits eine neue Version des Internetexplorers (z.B. Internetexplorer 11) installiert hast, musst du die Kompatibilitätsansicht aktivieren.

1.2. Aktivierung Kompatibilitätsansicht Internetexplorer 11

Damit alle Funktionen des STV Contests auch im Internetexplorer 11 angezeigt und auswählbar sind, muss folgende Anpassung in den Extras vorgenommen werden. Im Internetexplorer auf das Icon Extras klicken und den Menu Punkt → Einstellungen der Kompatibilitätsansicht auswählen:



Dann die STV Domain wie folgt aufnehmen



Zum Schluss muss den Button „Hinzufügen“ angewählt werden.

1.2. Sprache wählen

Das Anmeldetool kann mit den Sprachen Deutsch und Französisch genutzt werden. Wenn notwendig kann die Sprache vor dem Einstieg in das Anmeldetool gewechselt werden.

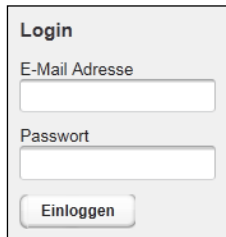


Sprache wählen

Bei einsprachigen Turnfesten ist diese Funktion ausgeschaltet!



1.3. Login

Bei der Anmeldung deines Vereins, hast du dich registriert. Mit denselben Logindaten gelangst du in das Anmeldetool STV Contest.



The login form is titled "Login" and contains two input fields: "E-Mail Adresse" and "Passwort". Below the password field is a button labeled "Einloggen".

Login

Am besten arbeitest du dich der Reihenfolge nach durch die Anmeldeöglichkeiten. Bitte beachte, dass du die Maske über den Button  oder den Button  wechselst.

So werden deine Eingaben gespeichert. Ansonsten können Angaben verloren gehen.

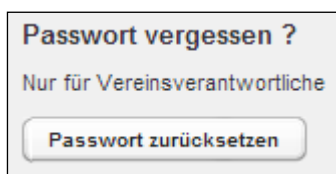
Du kannst die Anmeldung auch verlassen, wenn du noch nicht alle Angaben gemeldet hast.

Unter der Rubrik „Abschliessen“ siehst du den Status der Anmeldung.

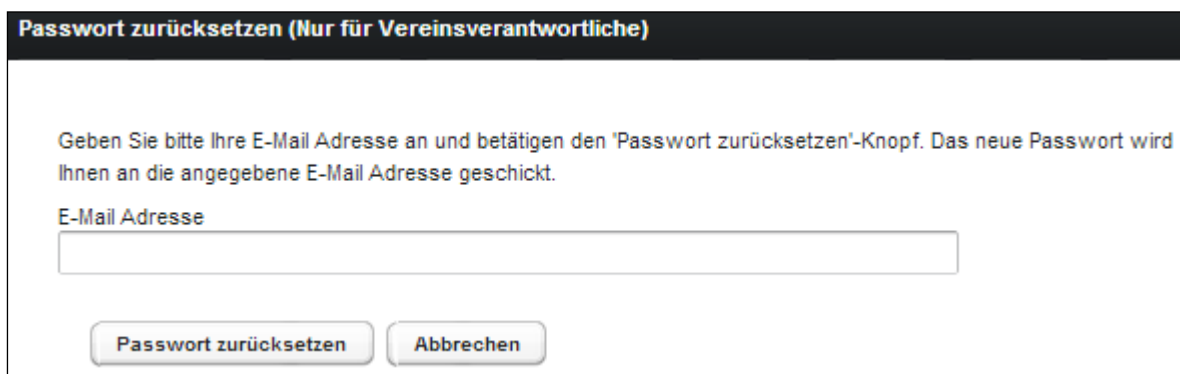
Bitte beachte, dass du die namentlichen Meldungen fristgerecht durchführst. Informationen zu den Terminen findest du in den Wettkampfvorschriften.

1.4. Passwort vergessen

Wenn du das Passwort vergessen hast, kannst du mit deiner E-Mailadresse das Passwort zurücksetzen.



The button is titled "Passwort vergessen ?" and has the subtitle "Nur für Vereinsverantwortliche". Below the subtitle is a button labeled "Passwort zurücksetzen".



The form is titled "Passwort zurücksetzen (Nur für Vereinsverantwortliche)". It contains the following text: "Geben Sie bitte Ihre E-Mail Adresse an und betätigen den 'Passwort zurücksetzen'-Knopf. Das neue Passwort wird Ihnen an die angegebene E-Mail Adresse geschickt." Below this text is an input field labeled "E-Mail Adresse". At the bottom of the form are two buttons: "Passwort zurücksetzen" and "Abbrechen".

Passwort zurücksetzen

Nach dem du deine E-Mailadresse eingegeben hast, bekommst du ein neues Passwort per Mail. Dieses kannst du nach erfolgter Anmeldung unter den Vereinsangaben ändern.

Vereinsverantwortlicher

Vorname *

Nachname *

E-Mail *

Änderung des Passworts

Bisheriges Passwort *

Neues Passwort *

Passwort wiederholen *

Passwort zurücksetzen unter den Vereinsangaben

2. Info

Auf der Einstiegsseite „Info“ findest du jeweils die wichtigsten Hinweise zur Anmeldung.

Info	Willkommen im Anmeldetool Turnfest Remigen2018
Vereinsangaben	Alle Vorgaben für die Anmeldung findet ihr weiterhin in den Wettkampfvorschriften.
Vereinswettkampf	Die Wegleitung Anmeldung STV Contest unterstützt euch bei der Anmeldung. Zur Vorbereitung der Anmeldung könnt ihr das Erfassungsblatt Anmeldung verwenden. Die ausgefüllten Listen müsst ihr danach in Anmeldetool (STV Contest) übernehmen. Es werden keine Anmeldungen per Mail entgegengenommen.
Einzelwettkampf	
Spiele	Bei Problemen oder Fragen bitte zuerst die Wegleitung beachten.
Bestellung	
Umfrage	Kontakt Gesamtwettkampfleitung Andreas Wernli Bachweg 81, 5112 Thalheim E-Mail: anmeldung@turnfest-remigen2018.ch Tel. direkt: 079 314 32 82
Richter	
Abschliessen	Wichtige Informationen Hinweis: Damit die Anmeldung mit dem Anmeldetool STV Contest reibungslos funktioniert, werden folgende Internet-Browser empfohlen: Internet Explorer 9 (und höher), Firefox, Google Chrome
Ausloggen	Die namentlichen Meldungen Einzelwettkampf sowie die Bestelldaten OK (Verpflegung etc.) müssen bis am 28. Februar 2018 erfasst und definitiv bestätigt sein (die Aufschaltung der Zeitpläne Vereinswettkämpfe erfolgt Anfang Februar)! Aus organisatorischen Gründen können nach diesem Termin keine Meldungen mehr entgegengenommen werden.
Lösung durch 	Die Festkarten und die zusätzlichen Bestellungen werden dann nach der zweiten Anmeldephase vom OK in Rechnung gestellt.
	Wartungsfenster Mittwoch: 7.00 - 9.00 Uhr - damit das Anmeldetool jeweils auf den neusten Stand gebracht werden kann, bitten wir euch am Mittwoch von 7.00 - 9.00 Uhr das Anmeldetool nicht zu benutzen !
	Richtermeldung Die vom Verein bis am 16. Dezember 2017 namentlich gemeldeten Richter bekommen in der 2. Anmeldephase via Mail ein persönliches Login und müssen bis am 28. Februar 2018 ihre Daten (Adresse, persönliche Angaben und Einsatz am Turnfest) im Anmeldetool melden.
	<input type="button" value="Weiter"/>

Infoseite STV Contest

3. Vereinsangaben

Verein
Registrierungs-ID 21000443211
Vereinsnummer 1.01.04.5643.00-1
Vereinsname * Sins TV STV
Teil/Riege des Vereins
Verband Aargauer Turnverband
Kanton Luzern
Land

Die Angaben über den Verein wurden in der 1. Anmeldephase angegeben. Diese Daten können nicht mehr geändert werden.

Verein

Konto Rückerstattung
IBAN- oder Postcheck-Konto Nummer *
CH11 0077 8185 6598 3200 1
Kontoinhaber *
STV Sins
Adresse *
5643 Sins

Für die Haftgeldrückerstattung ist eine gültige IBAN- oder Postcheck-Konto Nummer des Vereines sowie die korrekte Inhaberadresse (PLZ und Ort) anzugeben.

Vereinsangaben

Kontaktperson Allgemein

Anrede *
Frau

Vorname *
Sarina

Nachname *
Baumgartner

Korrespondenzsprache *
Deutsch

E-Mail *
muster@muster.ch

Telefon Tagsüber *
079 999 99 99

Telefon Mobil *
079 999 99 99

Strasse *
Musterstrasse 99

Postleitzahl *
9999

Stadt *
Musterschwil

Land

Diese Person wird mit Informationen rund um das Turnfest bedient.

Das „Telefon Mobil“ soll erfasst werden, damit die Vereinsnote von Vereinswettkämpfen nach Abschluss des Wettkampfes per SMS mitgeteilt werden kann. Ob ein SMS Versand der Vereinsnote erfolgt wird durch den Turnfest-Organisator festgelegt.

Vereinsangaben

Kontaktperson Finanzen: Diese Person wird bei finanziellen Angelegenheiten kontaktiert.

4. Anmeldung Vereinskampfung

Die Meldung des Vereinskampfunges kann nur noch angezeigt werden. Es wird jeweils nur ein Wettkampfung angezeigt. Falls du alle deine Anmeldungen sehen willst, kannst du wie unter Kapitel 14 „Abschliessen“ beschrieben, den Report „Report angemeldete Wettkampfung“ laden. Eine Mutation ist nicht mehr möglich.

Vereinskampfung Anmeldung summarisch									
Kategorie	Wettkampfung					Teilnahme an Turnfest Tagen			
Jugend	Jugend 3-teilig					<input checked="" type="checkbox"/> Sonntag, 22.06.2014			
Aktive	kein Wettkampfung					<input checked="" type="checkbox"/> Samstag, 28.06.2014			
Frauen/Männer	kein Wettkampfung					<input checked="" type="checkbox"/> Samstag, 21.06.2014			
Senioren	kein Wettkampfung					<input checked="" type="checkbox"/> Samstag, 21.06.2014			

Auswahl der Wettkampfung-Disziplin									
3-teilig (Jugend 3-teilig)									
Teil	Riege	Status	Disziplin	Turner	Turnerinne	Feldgrösse	Materialliste	Zusatzgesuch	
1	1	✓	BA (Barren)	8	0		<input checked="" type="checkbox"/> Auswählen		
1	2	✓					Auswählen		
1	3	✓					Auswählen		
1	4	✓					Auswählen		
2	1	✓	PS60 (Pendelstafette 60)	8	0		Auswählen		
2	2	✓					Auswählen		
2	3	✓					Auswählen		
2	4	✓					Auswählen		
3	1	✓	BW (Ballwurf)	8	0		Auswählen		
3	2	✓					Auswählen		
3	3	✓					Auswählen		

Vereinskampfung

5. Einzelwettkampf

Dieses Kapitel ist nur relevant, wenn am entsprechenden Turnfest Einzelwettkampf angeboten wird.

5.1. Termine

In der ersten Phase der Anmeldung musste die Anzahl Turnerinnen und Turner der Einzelwettkämpfe gemeldet werden. Die namentliche Meldung der Einzelturner muss bis nach Ablauf der 2. Anmeldephase getätigt werden. Eine Erhöhung der Anmeldeanzahl und das Einfügen neuer Einzelwettkämpfe ist nicht mehr möglich! Die Anzahl der summarischen Meldung kann, aber muss nicht erreicht werden.

Angaben für die Termine und weitere Informationen findest du in den Wettkampfvorschriften des jeweiligen Turnfests.

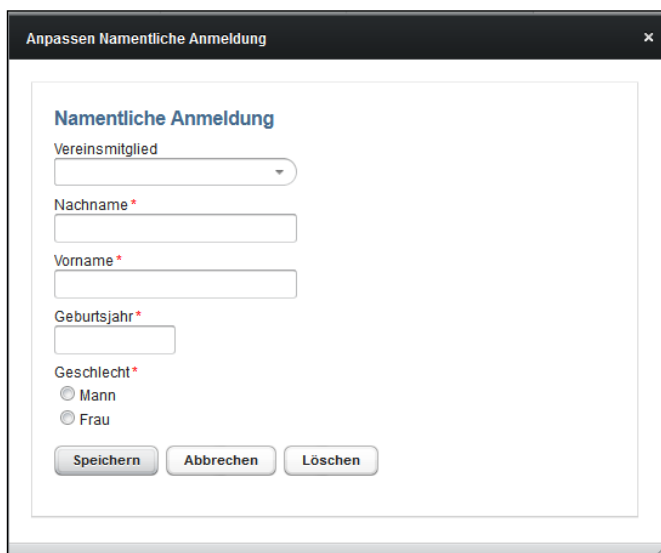
5.2. Namentliche Meldung

Aerobic Paare Team 1					
Nachname	Vorname	Geburtsjahr	Geschlecht	STV-Mitglieds-Nr.	Bearbeiten
Baumgartner	Sarina	1984	Frau	206515	<input type="button" value="Bearbeiten"/>
					<input type="button" value="Bearbeiten"/>

Namentliche Meldung für Teams

Pro Kategorie erscheint im unteren Teil des Bildschirms die Möglichkeit, die Turner namentlich zu erfassen.



Für jedes Team kann die maximal festgelegte Anzahl Personen eingetragen werden. Bei den Einzelturnern erscheint die in der ersten Anmeldephase gemeldete Anzahl Turner.



Detailmaske für namentliche Meldung

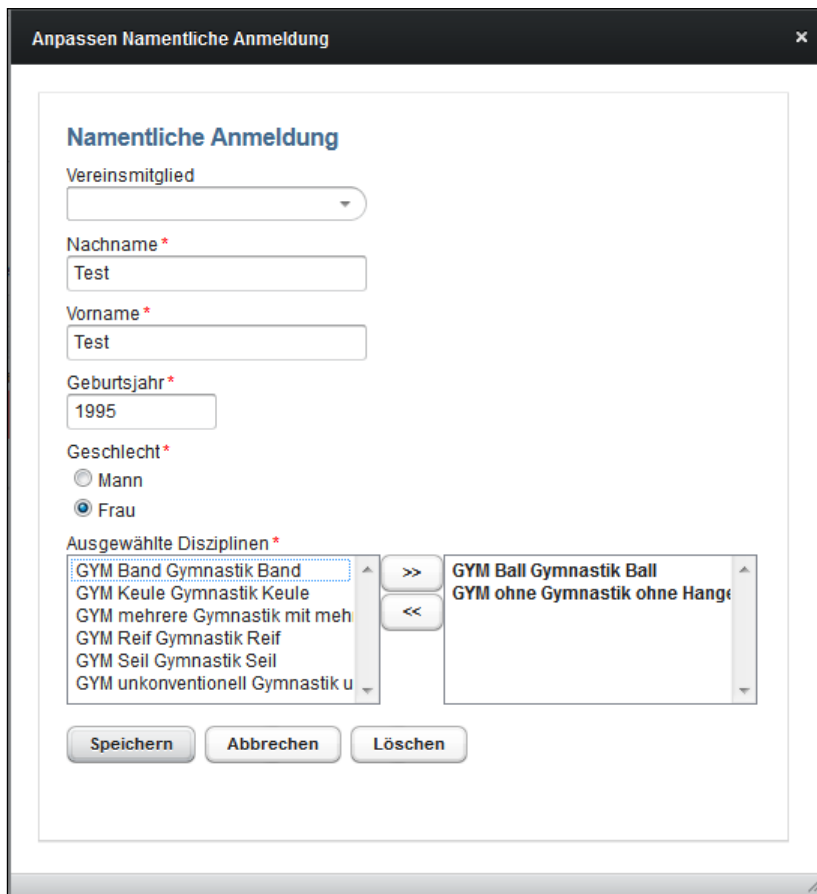
Die namentliche Meldung erfolgt über den Button „Bearbeiten“. Es kann ein Name aus der Liste der Vereinsmitglieder (nur wenn als STV Verein registriert) ausgewählt oder ein Name selber erfasst werden. Die Liste wird einmal pro Tag direkt aus dem STV-Admin aktualisiert.

Entspricht die Meldung nicht den Vorschriften (Alter, Geschlecht, Doppelnennung, etc.) erscheint eine entsprechende Meldung beim Speichern.


Solange bei einer Kategorie ein Ausrufezeichen  erscheint, ist die namentliche Meldung dieser Kategorie noch nicht korrekt. Sobald die Anmeldung korrekt ist, erscheint ein Haken .

Die namentliche Meldung muss fristgerecht ausgefüllt werden!

Gibt es in einer Kategorie die Möglichkeit, Disziplinen auszuwählen, erscheinen diese bei der Eingabe der namentlichen Meldung.



Detailmaske für namentliche Meldung mit Wahldisziplinen

Mit dem Button  können die Wahldisziplinen ausgewählt werden.

Entspricht die Anzahl oder Art der ausgewählten Disziplinen nicht den Wettkampfvorschriften, so erscheint eine entsprechende Fehlermeldung.

Gibt es für Teams nur die Möglichkeit, global eine Wahldisziplin auszuwählen, so müssen bei beiden Teammitgliedern dieselben Disziplinen angewählt werden. Ist dies nicht der Fall, erscheint eine entsprechende Fehlermeldung.

6. Spiele

Dieses Kapitel ist nur relevant, wenn am entsprechenden Turnfest Spiele angeboten werden.

6.1. Teamanmeldung (Mannschaft)

Faustball

Spieltage: Freitag 14.06 - Sonntag 16.06.2013

Teams	Titel	Beschreibung
<input type="text" value="0"/>	FB A1: Kat. A Frauen (Elite)	NL A, NL B, 1. Liga
<input type="text" value="0"/>	FB A2: Kat. A Männer (Elite)	NL A, NL B, 1. Liga
<input type="text" value="0"/>	FB B: Kat. B Männer	offen
<input type="text" value="0"/>	FB C: Männer	Jahrgang 1983 und älter
<input type="text" value="0"/>	FB D: Senioren	Jahrgang 1973 und älter

Indiaca

Spieltage: Freitag 14.06 - Sonntag 16.06.2013

Teams	Titel	Beschreibung
<input type="text" value="0"/>	INDI F: Kat. Frauen	offen
<input type="text" value="0"/>	INDI M: Kat. Männer	offen

Korbball

Spieltage: Freitag 14.06 - Sonntag 16.06.2013

Teams	Titel	Beschreibung
<input type="text" value="0"/>	KB A1: Kat. A Frauen (Elite)	NL A, NL B, 1. Liga
<input type="text" value="1"/>	KB A2: Kat. A Männer (Elite)	NL A, NL B, 1. Liga
<input type="text" value="0"/>	KB B1: Kat. B Frauen	offen
<input type="text" value="0"/>	KB B2: Kat. B Männer	offen
<input type="text" value="0"/>	KB C1: Kat. C Juniorinnen	Jahrgang 1993 und jünger
<input type="text" value="0"/>	KB C2: Kat. C Junioren	Jahrgang 1993 und jünger

3-Spiel Turnier

Spieltag: Freitag 21.06.2013, es gibt zwei Kategorien (35+ und 55+), die Geschlechtsangabe ist rein informativ und hilft beim Gruppeneinteilen

Teams	Titel	Beschreibung
<input type="text" value="0"/>	3ST 35+ Männer	Kategorie 1: 35+
<input type="text" value="0"/>	3ST 35+ Frauen	Kategorie 1: 35+
<input type="text" value="0"/>	3ST 35+ Mixed	Kategorie 1: 35+
<input type="text" value="0"/>	3ST 55+ Männer	Kategorie 2: 55+
<input type="text" value="0"/>	3ST 55+ Frauen	Kategorie 2: 55+
<input type="text" value="0"/>	3ST 55+ Mixed	Kategorie 2: 55+

Volley-Nights

Spieltage: Donnerstag 20.06 und Freitag 21.06.2013

Teams	Titel	Beschreibung
<input type="text" value="0"/>	VB Mi 1: Volleyball mixed	Wunschtag: Donnerstagabend 20.06.2013
<input type="text" value="0"/>	VB Mi 2: Volleyball mixed	Wunschtag: Freitagabend 21.06.2013

Anmeldung Spiel

Die Anmeldung/Mutation der Mannschaften ist in der 2. Anmeldephase nicht mehr möglich.



6.2. Spielführerangaben

Die Mutation des Spielführers ist in der 2. Anmeldephase nicht mehr möglich.

7. Bestellung (Angebot)

Die Bestellung ist vom Angebot des Turnfestes abhängig (die nachfolgenden Angaben sind als Beispiele anzusehen).

7.1. Festkarten und Zusatzbestellungen

Startgeld Spiele, LMM, PluSport		Prüfung Festkarten Bestellung <small>Es wurden keine Festkarten bestellt!</small>			
Anzahl	Titel	Beschreibung	Artikel Nr.	Preis	Bemerkung
0	Startgeld Spiele (pro Spielmannschaft/-art)			100.0	
0	Startgeld LMM (pro Mannschaft)			100.0	
0	Startgeld PluSport (pro Mannschaft)			100.0	

Festkarten					
Anzahl	Titel	Beschreibung	Artikel Nr.	Preis	Bemerkung
0	Festkarte Typ A inkl. 2 An- und Heimreise	Festkarte für Erwachsene		160.0	
0	Festkarte Typ B inkl. 2 An- und Heimreise	Festkarte für Jugend (bis Jahrgang 1996)		60.0	
0	Festkarte Typ C inkl. 2 An- und Heimreise	Festkarte für Supporter		60.0	

Zusatzbestellungen					
<small>Im Leiterpreis enthalten sind: Uhr, Gutscheine Schifffahrt und weitere Überraschungen</small>					
Anzahl	Titel	Beschreibung	Artikel Nr.	Preis	Bemerkung
0	Turnpin zusätzlich			4.0	
0	Leiterpreise zusätzlich	1 Leiterpreis ist im Startgeld VW enthalten		80.0	

Bestellung

Damit du die Festkarten bestellen kannst, musst du das gelbe Feld (Prüfung Festkarten Bestellung) anklicken. Anschliessend verschwindet diese Warnmeldung und du kannst die Eingaben machen.

Was in der Festkarte enthalten ist, kann aus den Wettkampfvorschriften entnommen werden.

In diesem Bereich können auch weitere kostenpflichtige Angebote (z.B. zusätzliche Turnpins und zusätzlichen Leiterpreise) bestellt werden. **Die Bestellungen sind vom Angebot des Turnfestes abhängig.**

Die Festkarten und Bestellungen werden vom OK in Rechnung gestellt.

Bestellung 2. Meldephase

Sobald eure definitiven Wettkampfzeiten (ca. anfangs Februar) publiziert werden, können die Verpflegungen, die Unterkünfte oder die Parkplätze definitiv bestellt werden (wenn dieses Angebot vorgesehen ist).

Verpflegung					
Anzahl	Titel	Beschreibung	Artikel Nr.	Preis	Bemerkung
<input type="text" value="0"/>	Mahlzeit Freitag 20.06.2014	Zusätzliche Mahlzeit		14.0	
<input type="text" value="0"/>	Mahlzeit Samstag 21.06.2014	Zusätzliche Mahlzeit		14.0	
<input type="text" value="0"/>	Mahlzeit Betreuer Sonntag 22.06.2014	Zusätzliche Mahlzeit Betreuer		14.0	
<input type="text" value="0"/>	Frühstück Sonntag 22.06.2014			12.0	
<input type="text" value="0"/>	Frühstück Samstag 21.06.2014			12.0	

Übernachtung					
Verschieden Übernachtungsmöglichkeiten					
Anzahl	Titel	Beschreibung	Artikel Nr.	Preis	Bemerkung
<input type="text" value="0"/>	Zeltplatz pro Person, Freitag 20.06.2014	Bitte hier nur die Anzahl Personen angeben, Anz		10.0	
<input type="text" value="0"/>	Zeltplatz pro Person, Samstag 21.06.2014	Bitte hier nur die Anzahl Personen angeben, Anz		10.0	
<input type="text" value="0"/>	Camper, Wohnmobil pro Person, Freitag 20.06.2	Bitte hier nur die Anzahl Personen angeben, Anz		15.0	
<input type="text" value="0"/>	Camper, Wohnmobil pro Person, Samstag 21.06	Bitte hier nur die Anzahl Personen angeben, Anz		15.0	
<input type="text" value="0"/>	Spezialfahrzeuge / Grosszelt pro Person, Freitag	Bitte hier nur die Anzahl Personen angeben, Anz		10.0	
<input type="text" value="0"/>	Spezialfahrzeug / Grosszelt pro Person, Samsta	Bitte hier nur die Anzahl Personen angeben, Anz		10.0	
<input type="text" value="0"/>	Transportfahrzeuge und Anhänger pro Stück, Fre	Bitte Hier die Anzahl Transportfahrzeuge und An		100.0	
<input type="text" value="0"/>	Transportfahrzeuge und Anhänger pro Stück, Sa	Bitte Hier die Anzahl Transportfahrzeuge und An		100.0	

Bestellung Verpflegung / Übernachtung etc.

Bitte runterscrollen und speichern nicht vergessen!

Speichern & Weiter

8. Umfrage

Anreise		
Anzahl	Titel	Beschreibung
<input type="text" value="0"/>	Öffentlicher Verkehr (Bahn etc.)	Anzahl Personen
<input type="text" value="0"/>	Auto	Anzahl Fahrzeuge
<input type="text" value="0"/>	Velo	Anzahl Fahrzeuge

Zeltplatz				
Anzahl	Titel	Beschreibung	Zusatzfrage	Antwort
<input type="text" value="1"/>	Unterkunft Zeltplatz	Anzahl Zelte	Benötigte Zeltfläche?	4m2

Speichern & Weiter

Umfrage

Die Angaben der Umfrage können nicht mehr bearbeitet werden. Sie dienen als statistische Angaben für das OK zum Planen.

Es kann durchaus sein, dass gewisse Punkte bei der 1. Anmeldephase als Umfrage abgefragt wurden und in der 2. Anmeldephase nun definitiv bestellt werden müssen (siehe Bestellung Punkt 8 dieser Wegleitung).

9. Richter

Namentliche Meldung Richter

2 von mindestens 1 benötigten Richtern gemeldet.

Nachname	Vorname	E-Mail	STV-Mitglieds-Nr.	Status	Login
Muster	Max	max.muster@gmx.ch		Erfasst	<input type="button" value="Login"/>
Muster	Ernst	ernst.muster@gmx.ch		Erfasst	<input type="button" value="Login"/>

Anmeldung Richter

Die Richter mussten in der 1. Anmeldephase gemeldet werden. Eine zusätzliche Meldung oder Löschung durch den Verein ist nicht mehr möglich.

Dem Richter wird per Mail ein persönliches Login zugestellt. Mit dem muss er selber seine weiteren Angaben im STV Contest fristgerecht mutieren. Der Vereinsverantwortliche ist dafür verantwortlich, dass dies fristgerecht geschieht.

Sollte es für den Richter nicht möglich sein, seine Angaben fristgerecht einzutragen, hat der Vereinsverantwortliche die Möglichkeit via Login die Angaben zu erfassen.

Dies darf aber nur in Absprache mit dem jeweiligen Richter erfolgen!

Die Beschreibung hierfür ist in der ‚Wegleitung persönliche Meldung Richter‘ zu finden.

10. Abschliessen

Anmeldung Bestätigen


Bitte sicherstellen, dass alle Angaben korrekt sind.

Durch Abschliessen der Anmeldung wird die Teilnahme am Turnfest offiziell bestätigt.

Nach der definitiven Anmeldung können die Daten bis zur Schliessung der Anmeldung weiterhin bearbeitet werden.

Du hast die Teilnahme am Turnfest bestätigt.

Aktueller Registrierungs-Status: OK

Namentliche Anmeldung: OK (K)  en noch weitere Namen gemeldet werden: Für die Kategorie Einzelwettkampf Aerobic Paare)

Um einen Report für die angemeldeten Wettkämpfe (inkl. Spiele, Rahmenprogramm, Umfrage etc.) anzuzeigen, nutze bitte den Knopf unter diesem Text.

Um eine Rechnung anzuzeigen für Haftgeld nutze bitte den Knopf unter diesem Text.

Um eine Rechnung anzuzeigen für Startgeld nutze bitte den Knopf unter diesem Text.

Um eine Rechnung anzuzeigen für Verschiedenes nutze bitte den Knopf unter diesem Text.

Abschliessen

10.1. Report angemeldete Wettkämpfe

Wenn dieser Knopf gedrückt wird, erfolgt die Anzeige deiner angemeldeten („gebuchten“) Wettkämpfe und Spiele im Druckformat (PDF) und kann entsprechend ausgedruckt werden.

10.2. Rechnung Haftgeld + Anmeldegebühr

Je nach Turnfest kann die Bezeichnung des Knopfes von diesem Beispiel abweichen.

Nach drücken des Knopfes „Rechnung Haftgeld + Anmeldegebühr“ werden die Anmeldegebühr und das Haftgeld im Druckformat (PDF) angezeigt. Das PDF-Dokument kann ausgedruckt werden. **Bis wann dieser Betrag bezahlt werden muss, ist in den Wettkampfvorschriften aufgeführt.**

10.3. Rechnung Startgeld

Je nach Turnfest kann dieser Knopf fehlen oder die Bezeichnung des Knopfes von diesem Beispiel abweichen.

Nach drücken des Knopfes „Rechnung Startgeld“ werden alle Startgelder der gemeldeten Wettkämpfe, welche in den Bestellungen angegeben wurden im Druckformat (PDF) angezeigt und können ausgedruckt werden. **Bis wann dieser Betrag bezahlt werden muss, ist in den Wettkampfvorschriften aufgeführt.** .

10.4. Rechnung Verschiedenes

Nach drücken des Knopfes „Rechnung Verschiedenes“ werden die zusätzliche Bestellungen im Druckformat (PDF) angezeigt und können ausgedruckt werden. Diese Rechnung wird zu einem späteren Zeitpunkt durch das OK gestellt.

11. Ausloggen



Nach dem du die 2. Anmeldephase deines Vereins erfolgreich beendet hast, solltest du dich über den Button „Ausloggen“ aus STV Contest abmelden.



Ausloggen